

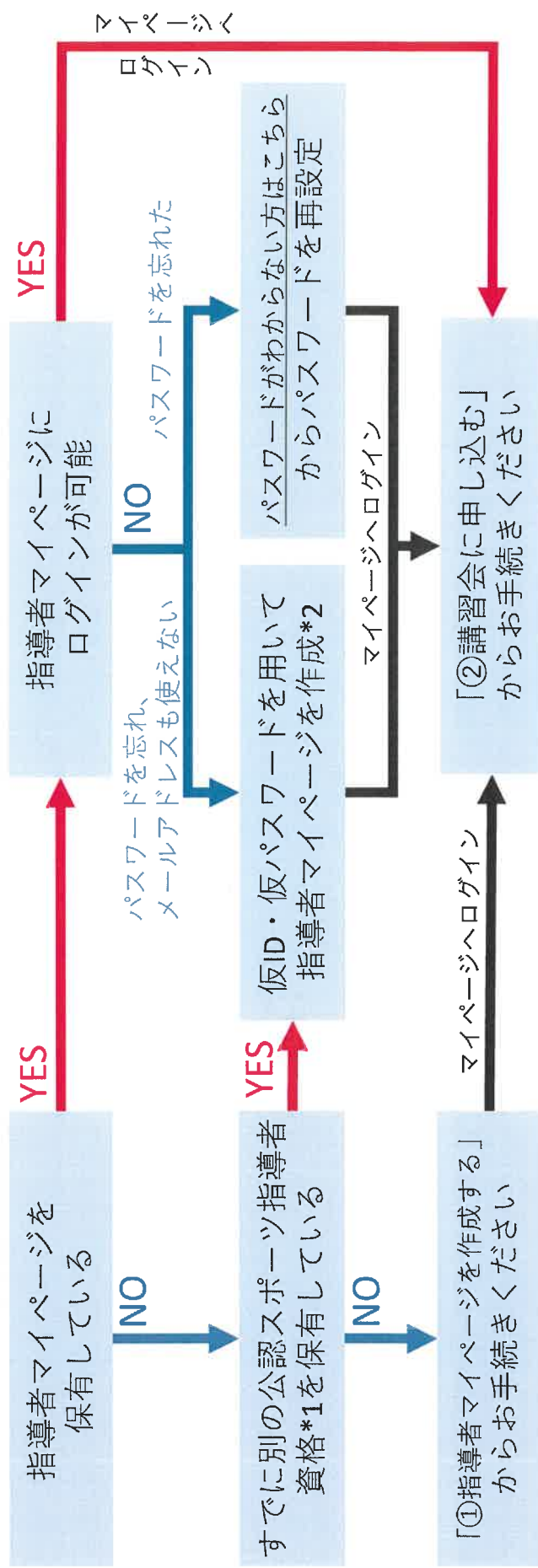
## 指導者マイページ利用マニュアル

### 対象資格

- 公認スタートコーチ

- ①指導者マイページを作成する P2~10
- ②講習会に申し込む P11~

スタートコーチの申込はインターネットサービス「指導者マイページ」から行っていただく必要があります。  
「指導者マイページ」ログインまでの手順は以下のフローをご参照ください。



\*1 スポーツリーダー、サッカー、バスケットボールを除く

\*2 ご希望の方は、公認スポーツ指導者登録係までお問い合わせください TEL : 03-5148-1763 (平日10時～17時)

①指導者マイページを作成する（アクセス）

指導者マイページ(<https://my.japan-sports.or.jp>)  
のトップページにアクセス

「新規登録」をクリック



## ①指導者マイページを作成する（メールアドレス登録）

登録したいメールアドレスを2回入力



「送信する」をクリック

**SPORT**  
JAPAN OFFICIAL LICENSE

### マイページ新規登録

メールアドレスを入力してください。

メールアドレス	必須
確認メールアドレス	必須

送信する

メールアドレス入力 (2回)

クリック

- 「mail@my.japan-sports.or.jp」から送信されるメールに記載のURLをクリックいただくことで、アカウント登録画面が開きます。
- 迷惑メールと判断され、迷惑メールフォルダへ入ってしまう、またはメールが届かない場合があります。 「mail@my.japan-sports.or.jp」を受け取るよう、あらかじめ送信設定をお願いいたします。

## ①指導者マイページを作成する（メール受信、URLクリック）

自動送信されてくるメールを開く



URLをクリック

※メールが届かない場合、迷惑メールフォルダに振り分けられているか、お使いのプロバイダ等によってブロックされている可能性があります。迷惑メール設定を見直していただくか、別のメールアドレスでの登録をお試しください。

2019/03/26 (火) 17:54  
日本スポーツ協会(JSPO) <mail@my.japan-sports.or.jp>  
[JSPO]マイページ新規登録のご案内

宛先

※指導者マイページの新規登録手続きをされた方にお送りしています。  
■下記URLをクリックし、マイページ登録をおこなってください。  
[https://my.japan-sports.or.jp/accounts/temporary\\_register/new?email=...@japan-sports.or.jp](https://my.japan-sports.or.jp/accounts/temporary_register/new?email=...@japan-sports.or.jp)

URL（アドレス）が長く、改行している場合、URL 全てをコピーし、ブラウザの「アドレス」入力欄に貼り付けて「Enter」を押してください。その際、先頭や途中にスペースが入らないようご注意ください。

※本メールは自動で送信されています。本メールにご返信いただきましても対応しかねますので、ご注意ください。

※このメールにお心当たりがない方は、本メールを破棄していただきますようお願い致します。

クリック





## ①指導者マイページを作成する（入力情報確認、登録）

入力した情報に間違いがないか確認

➡（修正が必要であれば「戻る」をクリック）

間違いなければ  
「登録する」をクリック

**SPORTR**  
JAPAN SPORTS ORGANIZATION

### アカウント確認

アカウント情報を確認してください。

姓 性  
名 氏  
姓(カナ) タイキョウ  
姓(ローマ字) シンゾウ  
住所1 東京都新宿区豊町4番2号  
郵便番号1 160-0013  
住所2  
郵便番号2  
郵便物送付先 住所1  
職種 その他  
勤務先名 日本スポーツ協会  
メールアドレス @japan-sports.or.jp  
パスワード \*\*\*\*\*

戻る

クリック

※「mail@my.japan-sports.or.jp」から返信されるメールに記載のURLをクリックとなります。

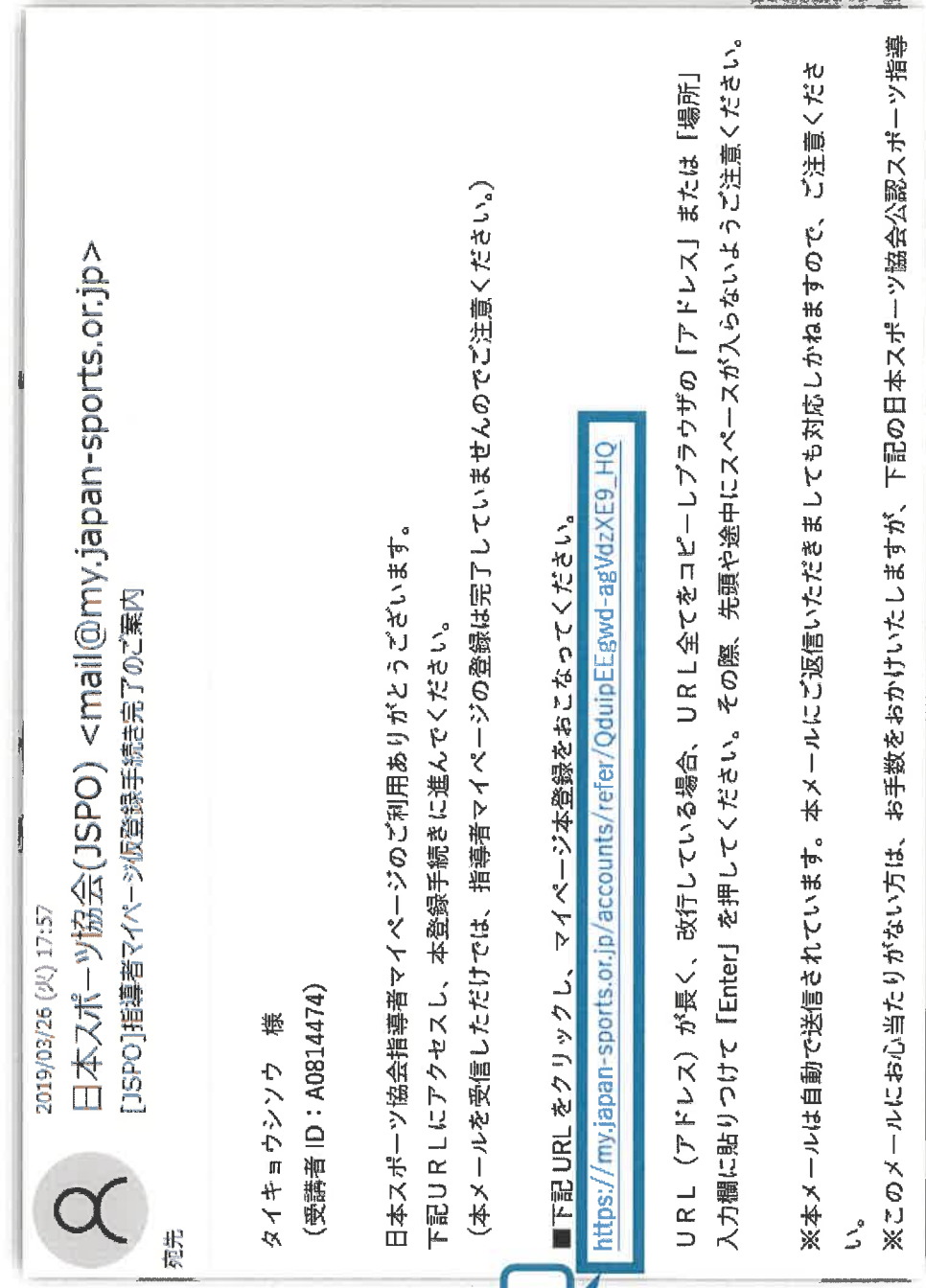
登録する

# ①指導者マイページを作成する（仮登録メール受信、URLクリック）

自動送信されてくるメールを開く



URLをクリック



クリック



## ①指導者マイページを作成する（本登録）

先ほど設定したパスワードを入力



「本登録を行う」をクリック

SPORT  
JAPAN OFFICIAL LICENSEE

本登録の確認

- 登録されたメールアドレスを確認のうえ、パスワードを入力してください。  
入力完了したら「本登録を行う」ボタンをクリックして

メールアドレス @japan-sports.or.jp

パスワード .....

パスワード入力

クリック

本登録を行う

# ①指導者マイページを作成する（登録完了）

登録完了！

以下の画面に  
切り替わります

登録完了のメール  
が届きます

**SPORT**  
JSPSPO OFFICIAL LICENSE

トップページ 資格を取りたい  
(養成講習会等)

**マイページの登録が完了しました**

■ 下記の【マイページへ】ボタンをクリックするとトップページへ移動します。

**マイページへ**

2019/03/26 (水) 17:58  
日本スポーツ協会(JSPSPO) <mail@my.japan-sports.or.jp>  
[JSPSPO]指導者マイページ登録手続き完了のご案内

マイページの登録が完了しました。  
タイキョウ シンウ 様

日本スポーツ協会指導者マイページへのご登録ありがとうございます。  
マイページ登録手続きが完了いたしました。

お名前：タイキョウ シンウ  
マイページID（登録メールアドレス）：[@japan-sports.or.jp](mailto:@japan-sports.or.jp)  
※セキュリティ保護の観点からパスワードは表示しておりません。

指導者マイページログインページ  
<https://my.japan-sports.or.jp>

- ・今後、マイページをご利用いただく際は、上記ログインページからマイページID、パスワードを入力しログインの上ご利用ください。
- ・マイページIDは、登録メールアドレスをご利用ください。
- ・パスワードをお忘れの場合は、下記問い合わせ先までご連絡ください。

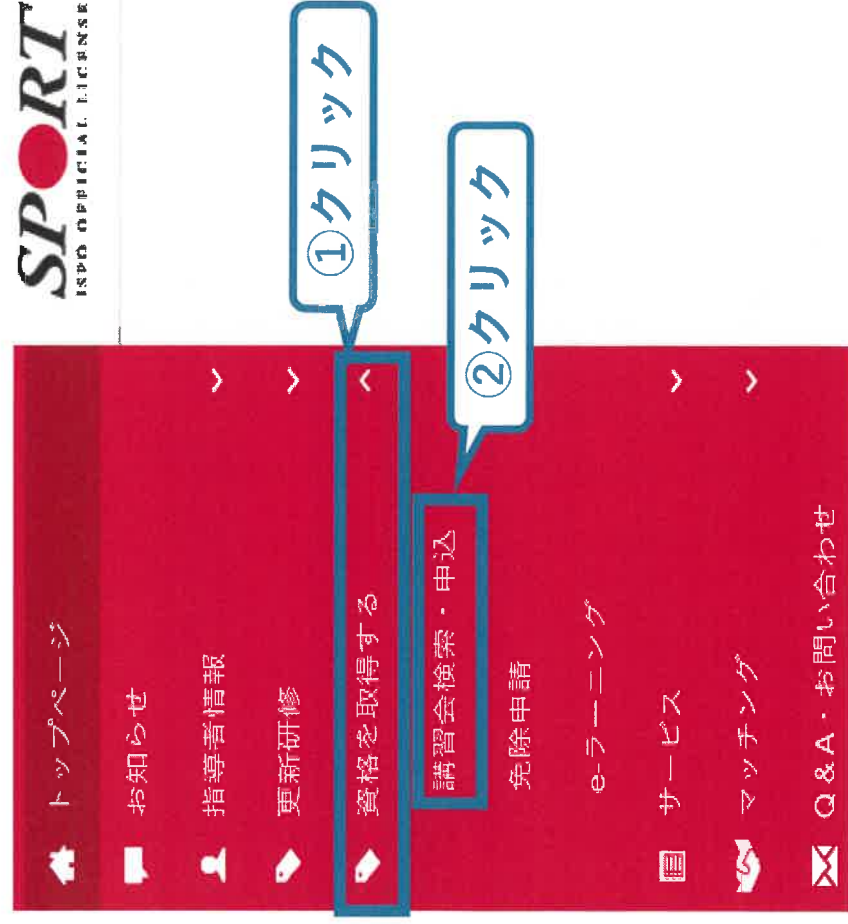
※本メールは自動で送信されています。本メールにご返信いただきましても対応しかねますので、ご注意ください。

## ②講習会に申し込む（「指導者マイページ」メニュー選択）

「指導者マイページ」トップページメニューの  
「資格を取得する」をクリック



「講習会検索・申込」をクリック



## ②講習会に申し込む（講習会検索）

- ①クリックして資格を展開し「スタートコーチ」にチェック
- ②「検索」をクリックすると該当講習会が表示される

### 養成講習会申込

資格ごとに申込時期や受講条件が異なります。詳細は「応募資格」より詳細な資格要件上から該当の資格をご確認ください。

1.申し込む資格講習会を選択 **2.申込情報を入力** 3.申込情報を確認

**① スタートコーチに✓**

**① クリックして展開**

**② 「検索」をクリック**

資格で探す

- コーチ 1 (指導員)
- コーチ 4 (上級コーチ)
- スポーツプログラマー
- アスレティックトレーナー
- アシスタントマネージャー
- スポーツトレーナー
- スタートコーチ

■ コーチ 2 (上級指導員)

■ 教部

■ フィットネストレーナー

■ ドクター

■ マネージャー

■ トレーナー 2級

■ コーチングアシスタント

競技で探す

講習会名で探す

検索

## ②講習会に申し込む（講習会検索）

③該当講習会が多数表示されますが、「2」をクリックして次のページへ進んでください。

52件中 1 - 30件

公認バレーボールスターコートコート兼成講習会

公認スターコートコート（スポーツ少年団）兼成講習会【シニア・リニター限定】

公認スターコートコート（スポーツ少年団）兼成講習会\_北海道

公認スターコートコート（スポーツ少年団）兼成講習会\_千葉県

公認スターコートコート（スポーツ少年団）兼成講習会\_岩手県

公認スターコートコート（スポーツ少年団）兼成講習会\_宮城県

公認スターコートコート（スポーツ少年団）兼成講習会\_秋田県

公認スターコートコート（スポーツ少年団）兼成講習会\_山形県

公認スターコートコート（スポーツ少年団）兼成講習会\_福島県

公認スターコートコート（スポーツ少年団）兼成講習会\_茨城県

③「2」をクリックして次へ進んでください

## ②講習会に申し込む（講習会検索）

④「公認スタートコーチ（スポーツ少年団）養成講習会\_鳥取県」をクリックしてください。

[公認スタートコーチ（スポーツ少年団）養成講習会\\_奈良県](#)

[公認スタートコーチ（スポーツ少年団）養成講習会\\_和歌山県](#)

[公認スタートコーチ（スポーツ少年団）養成講習会\\_鳥取県](#)

[公認スタートコーチ（スポーツ少年団）養成講習会\\_島根県](#)

[公認スタートコーチ（スポーツ少年団）養成講習会\\_岡山県](#)

[公認スタートコーチ（スポーツ少年団）養成講習会\\_広島県](#)

[公認スタートコーチ（スポーツ少年団）養成講習会\\_山口県](#)

[公認スタートコーチ（スポーツ少年団）養成講習会\\_香川県](#)

[公認スタートコーチ（スポーツ少年団）養成講習会\\_徳島県](#)

[公認スタートコーチ（スポーツ少年団）養成講習会\\_愛媛県](#)

[公認スタートコーチ（スポーツ少年団）養成講習会\\_高知県](#)

④鳥取県の講習会をクリックする



## ②講習会に申し込む（申込手続き）

⑤「詳細」をクリックすると、鳥取県で開催される養成講習会の詳細が表示されます。

1. 申し込み養成講習会を選択

2. 申込情報を入力

3. 申込情報を確認

4. 申込完了

### 公認スタートコーチ（スポーツ少年団）養成講習会\_鳥取県

名称	説明
スタートコーチ（スポーツ少年団）	鳥取県で開催する公認スタートコーチ（スポーツ少年団）資格取得のための養成講習会です。 ※募集期間は講習会開催は前記を参照してください。 ※申し込みいただいた際に、「認定コード」が表示される場合は、講習会実施日時にご確認ください。

**申込可能な養成講習会**

公認スタートコーチ（スポーツ少年団）養成講習会（鳥取コース）

講習会開催コード：2021SC131-1  
 実施団体：公益財団法人鳥取県スポーツ協会  
 募集期間：2021/06/28~2021/10/24

2021

⑤「詳細」をクリックする

詳細



## ②講習会に申し込む（申込内容、個人情報の確認・入力）

### 画面をスクロールし、「個人情報」の確認、「連絡先情報」の入力



#### 講習会申込情報

個人情報	
登録番号	
氏名	
フリガナ	
ローマ字	
メールアドレス	
生年月日	
性別	
主な活動都道府県	
自宅住所	
勤務先住所	
郵便物送付先	
職種	

情報に誤りがないか確認してください

個人情報を編集する

連絡先情報	
FAX番号	
携帯電話番号	<span style="border: 1px solid red; padding: 2px;">必須</span>
携帯メールアドレス	<span style="border: 1px solid red; padding: 2px;">必須</span>

入力

携帯電話がない方は日中連絡が取れる電話番号を入力してください。

※初期中等において、災害発生の際、講習電話の連絡ができなくなった場合に連絡するものであり、通常の連絡で使用することはありません。

## ②講習会に申し込む（免除の実施、「しない」の場合）

# 共通科目、専門科目ともに免除を行わない場合は 免除の実施「しない」にマーク

※スタートコーチ養成講習会においては、共通科目の免除はございません。

## 画面をスクロールし、「アンケート」に進み回答

### 免除申請

共通科目または専門科目を免除

する  **しない**

---

共通科目免除理由

しない

日本スポーツ協会公認スポーツ指導者資格

スポーツリーダー認定証/スポーツ少年団認定員認定証 \* 添付書類必須

共通科目修了証明書 \* 添付書類必須

その他の免除対象資格 \* 添付書類必須

資格名

---

専門科目免除理由

しない

免除対象資格 \* 添付書類必須

資格名

---

添付書類

参照...

+追加

### アンケート

※本アンケートでの「スポーツ免除」はスポーツの既習情報に加え、以下のような活動も含まれます。

- ・アスリートの指導・リハビリコーチ等による指導（レスポンスコーチ、アスレティック・トレーナー）
- ・現場スポーツ指導の運営など（クラブマネージャー、アシスタントマネージャー）

### Q1. あなたが資格を申請する理由は何ですか。 正解

- 前1年月の経歴上のため
- 資格取得が目的のため
- 必要になりながらの理由で
- 個人練習以外の理由で
- 資格取得に必要のため
- 資格取得後等に配りてもらうため
- 習得済みのスポーツ指導のため
- その他

### 上記1~4の中で本講習会参加の意欲を1つ選び、その項目の番号をお答え下さい。 不正

- 1. 自身の経歴上のため
- 2. 資格取得が目的のため
- 3. 必要になりながらの理由で
- 4. 個人練習以外の理由で
- 5. 資格取得に必要のため
- 6. 資格取得後等に配りてもらうため
- 7. 習得済みのスポーツ指導のため
- 8. その他

### Q2. 選択した理由に少なくとも1個以上、スポーツ活動をしたいか。 不正

- はい/いいえ
- はい/いいえ/理由がわからない
- はい/いいえ/理由がわからない

※選択した理由に「はい」以外の理由が複数ある場合は、そのうち1つを選択してください。

※個人情報は入力された個人情報は、データベースに保存され、個人情報は入力されたままです。

全て入力後、「確認」をクリック



P21へ

## ②講習会に申し込む（免除の実施、「する」の場合）

免除の実施「する」にマークし、  
共通科目、専門科目ともに該当箇所にマーク  
免除申請

**該当箇所にマーク**

共通科目または専門科目を免除

する  しない

共通科目免除理由

しない ※スタートコーチ養成講習会においては、共通科目の免除はございません。

日本スポーツ協会公認スポーツ指導者資格

資格名

スポーツリーダー認定証/スポーツ少年団認定員認定証 \*添付書類必須

共通科目修了証明書 \*添付書類必須

その他の免除対象資格 \*添付書類必須

資格名

専門科目免除理由

しない

免除対象資格 \*添付書類必須

資格名

添付書類

**該当箇所にマーク**  
※免除要件は資格によって異なります

**「\*添付書類必須」と記載のある箇所をマークした場合、証明書類の添付が必要です。**

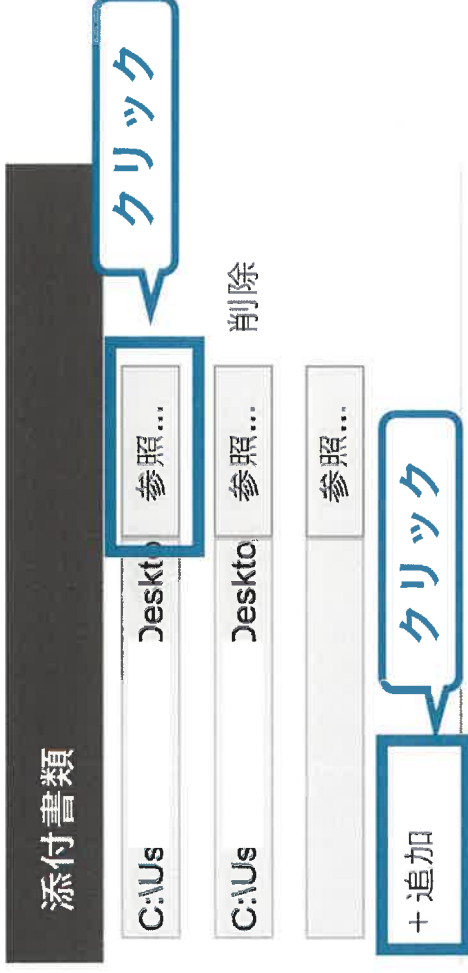
## ②講習会に申し込む（免除の実施、証明書類等の添付）

### 「添付書類」欄の「参照」をクリック



### パソコン・スマートフォンの中から証明書類等のファイルを選択

- ※ 申請内容を証明する書類（証明書や登録証等）を撮影またはスキャンし、デジタルファイルとして保存し、当該ファイルを選択してください。
- ※ 書類を複数添付する場合は、「追加」をクリックし、同様に該当の画像を選択してください





## ②講習会に申し込む (申込完了)

画面をスクロールし、申込内容に誤りがないか確認  
確認後「登録」をクリックし、申込完了

1.申し込み情報入力 2.申し込み確認 4.申込完了

講習会申込情報

個人情報

登録番号  
氏名  
フリガナ  
ローマ字  
メールアドレス  
生年月日  
性別  
住所  
住所詳細  
所在地  
所属団体  
所属団体住所  
職種

連絡先情報

FAX番号  
携帯電話番号  
設置メールアドレス

免除申請

共通科目免除理由  
○する ○しない

○日本スポーツ協会公式ホームページ掲載

アンケート

1.自身の観念上のため  
01.あなたが観念を要する理由を説明してください。  
02.過去に観念に及ぶことなく同以上、スポーツ観戦を行いましたか、理由を説明してください。

観念の理由：自身の観念上のため

登録場所 (公立の施設)  
登録職種 (地域スポーツ [少年団・児童遊戯会・スポーツ会等])  
登録対象 (性別) 小学生・中学生  
長寿対象 (性別) 男性  
長寿対象 (レベル) 初心者

03. [今後どの場所・機会で行われることを希望しているか] についてお答えください。

全て確認後、「登録」をクリック

## ②講習会に申し込む（申込完了後、承認の場合）

- 申込が完了するとメールが送信され、トップページに申込情報掲載されます。
- 実施団体及び日本スポーツ協会が確認し、問題なければ「承認済」となり、メールが届きます。

※申し込みから承認まで1カ月程度お時間いただきます。



## ②講習会に申し込む（申請完了後、差し戻しの場合）

- 申請内容に修正の必要がある場合は、日本スポーツ協会は、日本スポーツ協会からメールで連絡がありますので、内容をご確認の上、再申請してください。

申込科目情報	
共通科目スタート	スタートコーチ（スポーツ少年団）専 門科目
公認スタートコーチ（スポーツ少年団）養成講習会	公認スタートコーチ（スポーツ少年団）養成講習会
申込中	

修正の必要があれば「本人への差し戻し」と表示されます。  
差し戻しの内容を確認する場合、「講習会名」をクリックします。

講習会申込履歴	
[JSPQ] 公認スタートコーチ（スポーツ少年団）養成講習会	
スタートコーチ（スポーツ少年団）	本人への差し戻し

連絡事項	
ステータス	本人への差し戻し
連絡事項	申込内容に不備があります

[公認スタートコーチ（スポーツ少年団）養成講習会] [JSPQ] 公認スタートコーチ（スポーツ少年団）養成講習会	
	差し戻し内容を確認し、画面最下部の「編集」をクリックし、再申請を行います。
説明文	公認スタートコーチ（スポーツ少年団）資格取得のための養成講習会です。 ※募集していない期間は、講習会開催は表示されません ※申し込んだ際に、「認証コード」が表示される場合は、実施団体にご確認ください。
添付資料	